



Materials




- Cardboard box
- 2 sticks*
- 1 small ball **
- * Try dowels, skewer sticks, chopsticks, straws, or small treebranches
- ** Try a ping pong ball, marble, some balled up paper, or tin foil

Tools



- Boxcutter or serrated knife
- Tape or glue
- Markers

1



Cut out a rectangle on each end of the box to make goals.

2



Draw your players on the cut-out rectangles.

3




Cut holes on the side of the box to fit your sticks through. Make sure your cardboard players have clearance to spin around.

4




Glue or tape one player in the middle of each stick.

5



Find an opponent and play ball!

Experiment



How big or small can you make it?

Materiales




- Caja de cartón
- 2 palos de madera *
- 1 pelota pequeña **
- * Intenta taquetes de madera, palillos para brochetas, palillos chinos, popotes o pajillas, ramas pequeñas
- ** O también una pelota de ping pong, canicas, un poco de papel enrollado, papel de aluminio

Herramientas



- Navaja o cuchillo de sierra
- Pegamento o cinta adhesiva
- Marcadores

1



Recorta un rectángulo en cada extremo de la caja para hacer las porterías.

2



Dibuja a tus jugadores en los rectángulos recortados.

3




Haz agujeros en los costados de la caja para atravesar los palos. Asegúrate de que tus jugadores de cartón tengan espacio libre para girar.

4




Pega con pegamento o con cinta adhesiva a un jugador en medio de cada palo.

5



¡Encuentra un oponente y juega al fútbolín!

¡Experimenta!



¿Qué tan grande o pequeño puedes hacerlo?