

Materials




- Cardboard
- Scrap paper
- 8 washers*
- * Or small buttons, flat pebbles, flat beads

Tools




- Ruler
- Scissors or box cutter
- Pencil

1




Measure and cut: 2 rectangles 6" x 3.5" and 2 rectangles 6" x 2"

2




Take both of the bigger rectangles. Measure and cut a hole 1.5" away from the top. The hole should be 1" in diameter.

3



On each of the smaller rectangles, measure 2" in from each short end. Cut a 1/2" vertical slit, creating a flap.

4




Bend the flap down and cut a 1" horizontal slit at the bottom of the flap on each side.

5




Slide the bigger cardboard into slits. These are your cornhole boards.

6



Take the washers and wrap them up in scrap paper. Wrap 4 in one color and 4 in a different color. These are your bean bags.

7



Find a friend and play!

Experiment

1



Decorate!

2



How else can you build a cornhole board?



Materiales




- Cartón
 - Papel reciclado
 - 8 arandelas*
- * otras opciones:
botones pequeños,
piedritas planas,
cuentas planas

Herramientas




- Regla
- Tijeras o cortador de cajas
- Lápiz

1




Mide y corta: 2 rectángulos de 6 pulgadas x 3.5 pulgadas y 2 rectángulos de 6 pulgadas x 2 pulgadas

2




Toma los dos rectángulos más grandes. Haz un agujero a 1.5 pulgadas de la parte superior. El agujero debe tener 1 pulgada de diámetro.

3



En cada uno de los rectángulos más pequeños, mide 2 pulgadas de cada extremo y corta una hendidura vertical de 1/2 pulgada, creando una solapa.

4




Dobla la solapa hacia abajo y corta una hendidura horizontal de 1 pulgada a cada lado en la parte inferior de la solapa.

5



Desliza el cartón más grande en las ranuras. Estas son tus tablas de cornhole.

6



Toma las arandelas y envuélvelas en papel reciclado. Envuelve 4 de un color y 4 de color diferente. Estas son tus bolsas de cornhole.

7



¡Invita a un amigo a jugar!

¡Experimenta!

1



¡Decora!

2



¿De qué otra manera puedes construir una tabla de cornhole?